

Centro Paroquial Sé Velha  
BALANÇO EM 31 DE DEZEMBRO DE 2018

Unidade monetária (€)

RUBRICAS	Notas	Período	
		2018	2017
<b>ACTIVO</b>			
<b>Activo Não Corrente</b>			
Activos Fixos Tangíveis		72.864,96 €	75.273,67 €
Bens do Património Histórico e Cultural			
Propriedades de Investimento			
Activos Intangíveis			
Investimentos em Curso			
Investimentos Financeiros			
Fundadores/Beneméritos/Patrocinadores/Doadores			
<b>TOTAL DO ATIVO NÃO CORRENTE</b>		<b>72.864,96 €</b>	<b>75.273,67 €</b>
<b>Activo Corrente</b>			
Inventários			
Clientes			
Adiantamentos a Fornecedores			
Estado e Outros Entes Públicos			
Fundadores/Beneméritos/Patrocinadores/Doadores			
Outras Contas a Receber			
Diferimentos		5.350,00 €	599,87 €
Outros Activos Financeiros			
Caixa e Depósitos Bancários		57.449,91 €	63.868,84 €
<b>TOTAL DO ATIVO CORRENTE</b>		<b>62.799,91 €</b>	<b>64.468,71 €</b>
<b>TOTAL DO ACTIVO</b>		<b>135.664,87 €</b>	<b>139.742,38 €</b>
<b>FUNDOS PATRIMONIAIS E PASSIVO</b>			
<b>FUNDOS PRÓPRIOS</b>			
Fundos		7.770,32 €	7.770,32 €
Excedentes Técnicos			
Reservas ( Legais + Outras )			
Resultados Transitados		120.063,23 €	125.591,91 €
Ajustamento em Ativos Financeiros			
EXC. DE Revalo. Ativ. Fix. Tang. E Intangi.			
Outras Variações nos Fundos Patrimoniais			
<b>Resultado líquido do período</b>		<b>(4.698,39) €</b>	<b>(5.528,68) €</b>
<b>TOTAL DOS FUNDOS DE CAPITAL</b>		<b>123.135,16 €</b>	<b>127.833,55 €</b>
<b>PASSIVO</b>			
<b>Passivo Não Corrente</b>			
Provisões			
Provisões Específicas			
Financiamentos obtidos			
Outras contas a pagar			
<b>TOTAL DO PASSIVO NÃO CORRENTE</b>		<b>- €</b>	<b>- €</b>
<b>Passivo Corrente</b>			
Fornecedores		803,83 €	803,83 €
Adiantamentos de clientes			
Estado e Outros Entes Públicos		2.110,28 €	2.231,51 €
Fundadores/Beneméritos/Patrocinadores/Doadores			
Financiamentos Obtidos			
Diferimentos		2.523,30 €	
Outras Contas a Pagar		7.092,30 €	8.873,49 €
Outros Passivos Financeiros			
<b>TOTAL DO PASSIVO CORRENTE</b>		<b>12.529,71 €</b>	<b>11.908,83 €</b>
<b>TOTAL DO PASSIVO</b>		<b>12.529,71 €</b>	<b>11.908,83 €</b>
<b>TOTAL DOS FUNDOS PATRIMONIAIS E DO PASSIVO</b>		<b>135.664,87 €</b>	<b>139.742,38 €</b>

(1) - O Euro, admitindo-se, em função da dimensão e exigências de relato, a possibilidade de expressão das quantias em milhares de Euros

*Quarta-feira 5 de Janeiro de 2019*  
*Udo Bernardo*  
*Paulo Jesus*

Centro Paroquial Sé Velha

DEMONSTRAÇÃO DE RESULTADOS EM 31 DE DEZEMBRO DE 2018

RENDIMENTOS E GASTOS		NCRF	Notas	Período	
				2018	2017
Vendas e Serviços Prestados	+	19,20,22		16.550,92 €	16.384,13 €
Subsídios Doações e Legados à Exploração	+			121.416,49 €	132.622,78 €
Variação nos Inventários da Produção	+/-	13,15			
Trabalhos para a Própria Entidade	+/-	17,18			
Custo das Mercadorias Vendidas e Matérias Consumidas	+	7,10,11,16	-	10.134,14 €	18.566,08 €
Fornecimentos e Serviços Externos	-	18,19,20	-	30.828,12 €	32.390,35 €
Gastos com o Pessoal	-	19, 20	-	99.009,94 €	101.105,22 €
Imparidades de Inventários (perdas/reversões)	-	28			
Imparidades de Dívidas a Receber (perdas/reversões)	-/+	18			
Provisões (Aumentos/Reduções)	-/+	20,27			
Outras Imparidades (Perdas/Reversões)	-/+	21,24,26			
Aumentos/Reduções de Justo Valor	-/+	6,7,9,10,1 1.12.16.27			
Outros Rendimentos e Ganhos	+/-	11,17,27			
Outros Gastos e Perdas	+	22	-	284,89 €	65,23 €
<b>Resultado Antes de Depreciações, Gastos de Financiamento e Impostos</b>	-	14	-	<b>2.289,68 €</b>	<b>3.119,97 €</b>
<b>Gastos/Reversões de Depreciação e de Amortização</b>		4	-	<b>2.408,71 €</b>	<b>2.408,71 €</b>
<b>Resultado Operacional (Antes de Gastos de Financiamento e Impostos)</b>	=		-	<b>4.698,39 €</b>	<b>5.528,68 €</b>
Juros e Rendimentos Similares Obtidos	-/+	6,7,9,10,1 1,16,22			
Juros e Gastos Similares Suportados	-/+	6,7,8,9,10, 11,12,16			
<b>Resultado Antes de Impostos</b>	=		-	<b>4.698,39 €</b>	<b>5.528,68 €</b>
Imposto sobre Rendimento do Período	+	20,23,27			
<b>Resultado Líquido do Período</b>	-	23,27	-	<b>4.698,39 €</b>	<b>5.528,68 €</b>
Resultado das Actividades Descontinuadas (líquido de impostos) incluído no Resultado Líquido do Período					
<b>Resultado Líquido do Período Atribuível a: (2)</b>			-	<b>4.698,39 €</b>	<b>5.528,68 €</b>
Detentores de Capital da Empresa-Mãe	+/-	15			
Interesses Minoritários	+/-	15			
<b>Resultado Líquido do Período</b>	=		-	<b>4.698,39 €</b>	<b>5.528,68 €</b>

(1) - O Euro, admitindo-se, em função da dimensão e exigências de relato, a possibilidade de expressão das quantias em milhares de Euros

*António Baptista Ramos*  
*Miguel Gomes Afonso*  
*Bernardo Manuel Fernandes*  
*Francisco Alexandre Lourenço de Almeida*

**Demonstração de Fluxos de Caixa do período de 31-12-2018**  
**Centro Paroquial Sé Velha**


Unidade monetária (1)

RUBRICAS	Período	
	2018	2017
<b>Fluxos de caixa das actividades operacionais - método directo</b>		
Recebimentos de clientes	+ 16.550,92 €	16.384,13 €
Pagamentos a fornecedores	- 40.962,26 €	51.057,95 €
Pagamentos ao pessoal	- 99.009,94 €	101.105,22 €
<b>Caixa gerada pelas operações</b>	<b>+/- 123.421,28 €</b>	<b>135.779,04 €</b>
Pagamento/recebimento do imposto sobre o rendimento	-/+ 0,00 €	
Outros recebimentos/pagamentos	+/- 117.002,35 €	135.672,22 €
<b>Fluxos de Caixa das Actividades Operacionais (1)</b>	<b>+/- 6.418,93 €</b>	<b>106,82 €</b>
<b>Fluxos de Caixa das Actividades de Investimento</b>		
<i>Pagamentos respeitantes a:</i>		
Activos fixos tangíveis	-	
Activos intangíveis	-	
Investimentos financeiros	-	
Outros activos	-	
<i>Recebimentos provenientes de:</i>		
Activos fixos tangíveis	+	
Activos intangíveis	+	
Investimentos financeiros	+	
Outros activos	+	
Subsídios ao investimento	+	
Juros e rendimentos similares	+	
Dividendos	+	
<b>Fluxos de Caixa das Actividades de Investimento (2)</b>	<b>+/- 0,00 €</b>	<b>0,00 €</b>
<b>Fluxos de Caixa das Actividades de Financiamento</b>		
<i>Recebimentos provenientes de:</i>		
Financiamentos obtidos	+	
Realizações de capital e de outros instrumentos de capital próprio	+	
Cobertura de prejuízos	+	
Doações	+	
Outras operações de Financiamento	+	
<i>Pagamentos respeitantes a:</i>		
Financiamentos obtidos	-	
Juros e gastos similares	-	
Dividendos	-	
Reduções de capital e de outros instrumentos de capital próprio	-	
Outras operações de financiamento	-	
<b>Fluxos de Caixa das Actividades de Financiamento (3)</b>	<b>+/- 0,00 €</b>	<b>0,00 €</b>
<b>Variação de Caixa e seus Equivalentes (1)+(2)+(3)</b>	<b>6.418,93 €</b>	<b>106,82 €</b>
Efeito das diferenças de câmbio	+/-	
Caixa e seus equivalentes no início do período	+/- 63.868,84 €	63.975,66 €
Caixa e seus equivalentes no fim do período	+/- 57.449,91 €	63.868,84 €
<b>Total</b>	<b>6.418,93 €</b>	<b>106,82 €</b>

(1) - O Euro, admitindo-se, em função da dimensão e exigências de relato, a possibilidade de expressão das quantias em milhares de Euros

*Assinatura:*  
 Sérgio Baptista  
 Augusto Vieira  
 Bernardo  
 Maria Paula Alexandra Pacheco de Almeida

ANEXO  
AO BALANÇO  
E  
DEMONSTRAÇÃO DE RESULTADOS

  
A.A.  
R.  
H.A.

EXERCÍCIO DE 2018

**1 – Identificação da Entidade**

O Centro Social e Paroquial da Sé Velha, NIF 501629017, é uma IPSS, constituída em 01.01.1986, com sede na Rua do Norte n° 4 – 3000-295 Coimbra.

**2 - Referencial Contabilístico de preparação das Demonstrações Financeiras**

As Demonstrações Financeiras do Exercício foram preparadas, em todos os seus aspectos materiais, em conformidade com as disposições da NCRF-ESNL.

**3 - Principais Políticas Contabilísticas**

As principais políticas contabilísticas seguidas foram as que constam no regime de normalização contabilística para as ESNL, onde se encontram definidas as regras contabilísticas próprias, aplicáveis especificamente às entidades que prossigam, a título principal, atividades sem fins lucrativos, como é o caso específico .

**4 - Políticas Contabilísticas, Alterações nas Estimativas Contabilísticas e Erros**

Durante o período de 2018, e na preparação e apresentação das Demonstrações Financeiras do período findo em 31 de Dezembro de 2018, aplicou-se o normativo contabilístico para as Entidades do Sector Não Lucrativo (ESNL).

## 5 - Activos Fixos Tangíveis

Todos os itens registados como AFT obedeceram às regras de reconhecimento mencionadas na NCRF-ESNL.

Todos os Activos Fixos Tangíveis (AFT) foram mensurados pelo modelo do custo (qualquer item foi registado pelo seu custo menos qualquer depreciação acumulada e quaisquer perdas por imparidade acumuladas).

Para a depreciação dos AFT utilizou-se o método da linha reta.

## 6 - Activos Intangíveis

Não aplicável

## 7 - Locações

Não aplicável

## 8 - Custos de Empréstimos Obtidos

Não aplicável

## 9 - Inventários

Não aplicável

## 10 - Rédito

Não aplicável

## 11 - Provisões, Passivos Contingentes e Activos Contingentes

Não aplicável

## 12 - Subsídios do Governo e Apoios do Governo

Os subsídios do Governo estão a ser contabilizados de acordo com a NCRF-ESNL.


**75.11 – Centro Regional da Segurança Social 110.517,95 €**

## 13 - Efeitos de alterações em Taxas de Câmbio

Não aplicável

## 15 - Instrumentos Financeiros

Não aplicável

  
Handwritten signature and initials in the top right corner of the page.

**16 - Benefícios dos Empregados**

Não aplicável

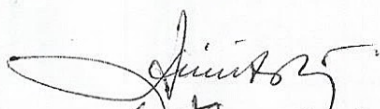
**17 - Divulgações exigidas por outros Diplomas Legais**

Não aplicável

**18 - Outras informações**

**Número médio de pessoas ao serviço da Instituição, no Exercício de 2018: 7 ( sete )  
Pessoas**

**Número médio de Utentes no Exercício : 30 ( trinta) Utentes.**

  
António Baptista Neto  
Augusto Garcia de Carvalho  
Bernardo Modesto Fernandes  
Pavão Alexandre Pacheco de Almeida